



Sociaal domein Achterhoek



Marktconsultatie Inkoop jeugdhulp

DRU, Ulft
11 september 2024



Programma Marktconsultatie jeugdhulp

- **09.00-09.30** **Inrichting aanbestedingen– Yvette Berkel, projectleider inkoop SDA**
- **09.30-13.00** **Bekostiging – Nico Dam (HHM)**
 - Aanbesteding Ambulante jeugdhulp
 - Aanbesteding Jeugdhulp met verblijf
 - Aanbesteding Jeugdhulp crisis
 - Aanbesteding Wonen gericht op zelfstandigheid
- *14.00-17.00* *Wmo en wonen*



Alle segmenten worden gecontracteerd via 7 regionale aanbesteding(en)

- Lichte procedure voor sociale en andere specifieke (SAS) diensten
- Inspanningsgerichte bekostiging (PXQ)
- Toepassen van lokale percelen voor betere geografische dekking en aansluiting bij sociale basis
- Zoek de samenwerking op met andere aanbieders (door bijvoorbeeld een samenwerkingsverband of d.m.v. onderaanneming)



Voorstel perceelindeling aanbesteding 1: ambulante jeugdhulp

Segmenten	Producten	Uitgaven 2023	# cliënten 2023	Perceelindeling
Ondersteuning individueel	<ul style="list-style-type: none"> Ondersteuning individueel Ondersteuning individueel Complex 	19.4 mln (groep en individueel)	2365 (groep en individueel)	Perceel 1 Aalten Perceel 2 Berkelland Perceel 3 Bronckhorst Perceel 4 Doetinchem Perceel 5 Montferland Perceel 6 Oost Gelre Perceel 7 Winterswijk
Ondersteuning groep	<ul style="list-style-type: none"> Ondersteuning groep Ondersteuning groep complex 			Perceel 8 Aalten Perceel 9 Berkelland Perceel 10 Bronckhorst Perceel 11 Doetinchem Perceel 12 Montferland Perceel 13 Oost Gelre Perceel 14 Winterswijk
Behandeling	<ul style="list-style-type: none"> Behandeling individueel Behandeling groep Cliëntgebonden expertise en advies 	20.1 mln	3998	Perceel 15 Behandeling SDA regionaal
Behandeling GGZ	<ul style="list-style-type: none"> BGGZ SGGZ Diagnostiek Medicatiecontrole 			Perceel 16 Behandeling GGZ SDA regionaal
Ambulante spoedhulp	<ul style="list-style-type: none"> Ambulante spoedhulp 	870k	114	Perceel 17 SDA regionaal



Voorstel perceelindeling en bekostiging aanbesteding 2: jeugdhulp met verblijf

Segmenten	Producten	Uitgaven 2023	# cliënten 2023	Perceelindeling
Pleegzorg	<ul style="list-style-type: none">VoltijdsDeeltijd	3.5 mln	273	Perceel 1 pleegzorg SDA regionaal
Gezinshuizen	<ul style="list-style-type: none">Gezinshuizen	7.1 mln	130	Perceel 2 gezinshuizen SDA regionaal
Logeren	<ul style="list-style-type: none">Logeren	0.8 mln	173	Perceel 3 logeren SDA regionaal
Verblijf GGZ	<ul style="list-style-type: none">Verblijf GGZ reguliere bedden (niet zijnde verslavingszorg)		4	Perceel 4 verblijf GGZ SDA regionaal
Verblijf groep	<ul style="list-style-type: none">Verblijf groep	9.2 mln	151	Perceel 5 verblijf groep SDA regionaal



Voorstel perceelindeling en bekostiging

Aanbesteding 3: jeugd crisis

Segment	Producten	Uitgaven 2023	2023 # cliënten	Perceelindeling
Crisis GGZ	Crisis GGZ verblijf	653k	73	Perceel 1 crisis GGZ SDA regionaal
Crisis regulier verblijf	Crisis GGZ verblijf	100k	6	Perceel 2 Crisis GGZ verblijf SDA regionaal
Crisis regulier verblijf	Crisis regulier verblijf			Perceel 3 Crisis GGZ verblijf SDA regionaal



Voorstel perceelindeling en bekostiging

Aanbesteding 6: Wonen gericht op zelfstandigheid

Segment	Producten	Uitgaven 2023	# cliënten 2023	Perceelindeling
Wonen gericht op zelfstandigheid	Wonen gericht op zelfstandigheid (18-/18+)	583k	20	Perceel 1 wonen gericht op zelfstandigheid SDA regionaal



Voorlopige planning

Activiteit	Datum
Input aanbieders op produktbeschrijvingen en tariefopbouw (schriftelijk via Mercell)	25 september 2024
Terugkoppeling inclusief tarieven (Dru Ulft)	16 oktober 2024
Besluitvorming door alle colleges: go/no go	12 november 2024
Beoogde publicatiedatum aanbestedingen (via Mercell)	Medio november 2024
Inlichtingenbijeenkomst Dru Ulft (daarna nog schriftelijke rondes)	27 november 2024
Indienen inschrijvingen	begin februari 2025
Besluitvorming gunning door college Doetinchem (penvoerder)	24 maart 2025
Implementatieperiode	Maart t/m december 2025
Beoogde ingangsdatum nieuwe overeenkomsten	1 januari 2026

Bekostiging



Agenda

1. Onze aanpak
2. Kostprijsmodel met parameters
3. Algemene opbouw met basisparameterwaarden
4. Concept parameterwaarden per aanbesteding
5. Vervolgproces

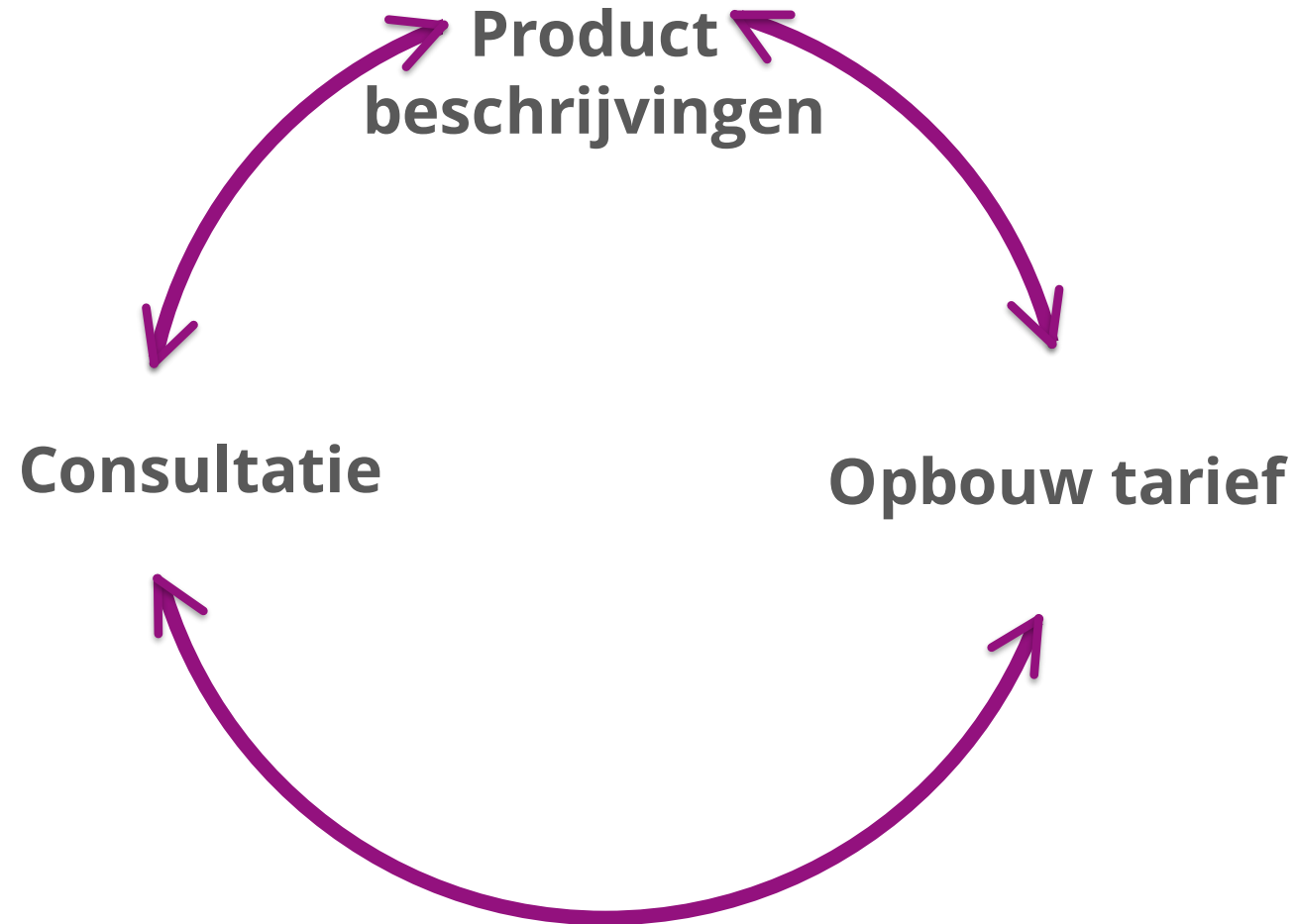


Disclaimer

- Deze presentatie bevat het en de concept parameterwaarden die gebruikt worden bij de opbouw van de tarieven voor de nieuwe contracten die vanaf 2026 in de Achterhoek worden gehanteerd. Bij deze presentatie horen notities met meer achtergronden.
- Het proces om tot tarieven te komen is onlangs gestart, niets is nog vastgesteld of definitief.
- De waarden in deze presentatie zijn in concept. De uiteindelijke parameterwaarden en de tarieven die op basis daarvan worden berekend, worden later vastgesteld door de gemeenten.
- **Daarom kunnen aan de inhoud van deze sheets geen rechten worden ontleend!**



Toelichting aanpak





Reële tarieven

1. Voldoen aan de AMvB (JW: 1/7/2024)
2. Parameterwaarden zijn transparant en herleidbaar
3. Gebaseerd op de vraag van de gemeenten
4. Passen bij de regionale uitvoeringspraktijk
5. Uitgaande van een gemiddeld efficiënte aanbieder
6. Opgebouwd vanuit de professional



Onze aanpak

1. Kostprijsmodel gevuld obv beschrijvingen
2. Concept parameterwaarden obv diverse bronnen
3. Consultatie van aanbieders: regionale praktijk
4. Schriftelijke reacties verwerken
5. Definitieve parameters + tarieven
6. Rapportage met advies; gemeenten besluiten

KOSTPRIJSELEMENTEN

1. SALARIS

1

Salaris 1 fte directe medewerker

€ xxxx

Functie- en cao-mix personele inzet

2. OPSLAGEN

2

Opslagen:

Vakantietoelage
Eindejaarsuitkering
Onregelmatigheidstoelage

xx %
xx %
xx %

3. SOCIALE LASTEN

3

Sociale lasten:

Werkgeverslasten sociale verzekeringen
Pensioenbijdrage werkgever

xx %
xx %

4. OVERHEAD

4

Overhead:

Personele overhead (management, staf e.d.)
Materiële kosten overhead

xx %
xx %

5. PERSONEEL NIET IN LOONDIENTST

5

PNIL:

xx %

6. RISICO-OPSLAG

6

Risico-opslag:

xx %

TOTALE KOSTEN PER FTE PER JAAR

€ xxxx

7. DECLARABELE UREN

7

Aantal declarabele uren per fte:

Ziekteverzuim
Reistijd

xx uur
xx uur

UURTARIEF DIRECTE MEDEWERKER

€ xx

8. 'STENEN'

8

Kosten van de 'stenen' en hotelmatige voorzieningen van de (verblijfs)setting. Een bedrag per etmaal of per dagdeel.
No-show
Bezettingsgraad

€ xx
xx %
xx %

Kostprijsmodel

- kostprijs-elementen volgens de AMvB
- steeds als punt op de bandbreedte van de verschillen tussen aanbieders



De professional

1. Keuze van cao-mix (obv de praktijk)
Keuzemix van salarisschalen (obv kwaliteitseisen)
2. Opslagen conform cao's:
 - Vakantietoeslag
 - Eindejaarsuitkering
 - ORT indien van toepassing
3. Werkgeverslasten (conform wettelijke premies)
 - Pensioen (conform PFZW)

Prijspeil 2024



De organisatie

4. Overhead (obv benchmark care)
5. PNIL (obv meerkosten)
6. Risico opslag tbv financiële continuïteit
7. Productiviteit (directe contacturen)
 - Verzuimcijfers (obv regionaal gemiddelde afgelopen tijd)
 - Aannames rond niet-cliëntgebonden uren
 - Aannames rond indirect cliëntgebonden uren



Overige

8. Overige kostprijselementen, zoals:

- Vervoer (obv NZa)
- Locatiekosten groepen (id)
- Verblijfskosten (id)
- Hotelmatige kosten (id)
- Groepsgrootte (obv productbeschrijvingen)
- Bereikbaarheid (obv consignatie)



Bronnen

- Productbeschrijvingen SDA
- Uitkomsten elders, openbare rapporten
- Benchmark Care; Vernet verzuimcijfers
- NZa beleidsregels ZZP/MPT Wlz 2024
- Landelijke richtlijnen/handreikingen:
 - met name: pleegzorg, gezinshuizen
- Laatste kostprijsopbouw SDA2022
- Consultatie/dialogoog aanbieders!



Basis parameterwaarden

- Salaris: 93% van max (uitz: MS/KJP)
- Werkgeverslasten obv 90% WAB-laag / 80% groot
- Overhead obv Benchmark Care (VNG rekentool 2024)
 - Sectoraal
 - JZ = GGZ
- PNIL: 1,5%
- Risico: 2%
- Verzuim obv Vernet, Veiligheidsregio 2020/2023



Keuze salarisschalen

Niveau	Minimaal aantal jaren opleiding (met diploma)	GGZ, GHZ, VVT	JZ, SW
MBO-4	3-4 jaar opleiding op MBO-niveau	40, 45	6,7
HBO	4 jaar opleiding op HBO-niveau	50, 55	8,9
HBO+	4 jaar opleiding op HBO-niveau + HBO-vervolg (ca. 2 jaar)	55, 60	9,10
WO	4 jaar opleiding op WO-niveau	60, 65	11,12
WO+	4 jaar opleiding op WO-niveau + WO-vervolg (ca. 2 jaar)	65, 70	12
WO++	4 jaar opleiding op WO-niveau + WO-vervolg (ca. 4 jaar)	70, 75	nvt
MS/KJP	Opleiding tot arts (ca. 6 jaar) + specialisatie (ca. 4 jaar)	AMS	nvt



Keuze overhead en verzuim per sector

Sector	Overhead obv benchmark Care	Ziekteverzuim afgelopen 4 jaren
GGZ	33,3% opslag	7,18% (135 uur/fte/jaar)
GHZ	26,3% opslag	7,25% (136 uren/fte/jaar)
JZ	33,3% opslag	6,68% (125 uren/fte/jaar)
SW	33,3% opslag	6,98% (131 uren/fte/jaar)
VVT	25,5% opslag	8,73% (164 uren/fte/jaar)





Vervolgproces

- Notities per aanbesteding op TenderNed
- Reflectie op gemaakte keuzes, vragen en opmerkingen?
 - vanuit de regionale uitvoeringspraktijk
 - dus niet vanuit uw eigen bedrijfsvoering!
- Graag met motivatie en onderbouwing
- Alleen in excelformat op TenderNed
- Uiterlijk 25 september aanleveren
- Naar: onderzoek@hhm.nl ovv 'SDA 2026'

1. Ambulante Jeugdhulp



Keuze functiemix

Opleiding	MBO 4		HBO		HBO+		WO		WO+		WO++		MS/KJP
Product \ inschaling	40/6	45/7	50/8	55/9	60/10	60/11	65/12	70/12	70	75	AMS		
Ondersteuning individueel	40%	40%	10%	10%									
Ondersteuning indiv. complex	15%	15%	30%	30%		5%	5%						
Ondersteuning groep	25%	25%	25%	25%									
Ondersteuning groep complex	5%	5%	45%	45%									
Behandeling Indiv. (niet GGZ)			20%	20%	20%	20%	20%						
Behandeling Groep (niet GGZ)			25%	25%	25%	15%	10%						
Basis GGZ				10%	30%	40%	10%	10%					
Specialistische GGZ					20%	20%	30%	15%	5%	5%		5%	
Diagnostiek						45%	40%	5%	5%	5%			
Medicatiecontrole											50%		50%
Ambulante spoedhulp				20%	20%	20%	30%	10%					

Tabel 4: Uitwerking functiemix bij de Ambulante jeugdhulp voorzieningen binnen het SDA



Keuze productiviteit

Onderdeel	Onderst Indiv	Indiv Complex	Onderst Groep	Groep Complex	Behandel (niet GGZ)	Beh Grp (niet GGZ)	Basis GGZ	Special. GGZ	Diagnos-tiek	Medicatie controle	Ambulante spoedhulp
Bruto	1.878	1.878	1.878	1.878	1.878	1.878	1.878	1.878	1.878	1.878	1.878
Af: Verlof	260	260	260	260	260	260	260	260	260	260	260
AF: Ziekteverzuim	132	132	132	132	131	131	135	135	135	135	132
Werkbare uren	1.486	1.486	1.486	1.486	1.487	1.487	1.483	1.483	1.483	1.483	1.486
AF: niet cliëntgeb.	170	170	170	170	170	170	170	170	170	170	170
AF: indirect cliëntgeb.	75	150	75	75	100	150	250	350	250	150	150
AF: reistijd ambulante	126	126	-	-	126	-	-	-	-	-	126
DECLARABELE UREN	1.115	1.040	1.241	1.241	1.091	1.167	1.063	963	1.063	1.163	1.040
<i>productiviteit</i>	<i>60,4%</i>	<i>56,4%</i>	<i>67,1%</i>	<i>67,1%</i>	<i>59,2%</i>	<i>63,2%</i>	<i>51,0%</i>	<i>45,6%</i>	<i>57,7%</i>	<i>63,0%</i>	<i>56,4%</i>

Tabel 7. Opbouw productiviteit per ondersteuningsvariant




Vervolgproces

- Consultatieversie van de notitie: IT/24/1438
- Reactieformulier: ND/24/1463-1
- Uiterlijk 25 september aanleveren
- Naar: onderzoek@hhm.nl ovv '**SDA 2026 (1-Ambulant)**'

2. Jeugdhulp met Verblijf



Keuze functiemix

Opleiding	Mbo4		HBO		HBO+		WO	
Product \ inschaling	40/6	45/7	50/8	55/9	55/9	60/10	60/11	65/12
Pleegzorg	Conform handreiking							
Gezinshuizen	Conform handreiking							
Logeren	45%	35%	 0%	10%				
Verblijf GGZ reguliere bedden	Conform NZa							
Verblijf groep		5%	25%	25%	20%	10%	10%	5%

Tabel 4. Uitwerking functiemix bij de Wmo voorzieningen in het SDA



Keuze productiviteit

Onderdeel	Logeren	Verblijf GGZ regulier	Verblijf groep
Bruto	1.878	1.878	1.878
Af: Verlof	260	260	260
AF: Ziekteverzuim	132	135	132
Werkbare uren	1.486	1.483	1.486
AF: niet cliëntgeb.	170	170	170
AF: indirect cliëntgeb.			
DECLARABELE UREN	1.316	1.313	1.316
<i>productiviteit</i>	70,1%	69,9%	70,1%

Tabel 8. Opbouw productiviteit per ondersteuningsvariant



Vervolgproces

- Consultatieversie van de notitie: IT/24/1447
- Reactieformulier: ND/24/1463-2
- Uiterlijk 25 september aanleveren
- Naar: onderzoek@hhm.nl ovv '**SDA 2026 (2-Verblijf)**'

3. Crisis Jeugd

6. Wonen gericht op zelfstandigheid



Keuzes

- De keuzes zijn nog niet uitgewerkt
- De notitie volgt later (deze of volgende week)
- Houdt TenderNed in de gaten!



Sociaal domein Achterhoek



Marktconsultatie
Inkoop Wmo en wonen

DRU, Ulft
11 september 2024



Programma Marktconsultatie Wmo en wonen

- **14.00-14.30** **Inrichting aanbestedingen– Yvette Berkel, projectleider inkoop SDA**
- **14.30-17.00** **Bekostiging – Nico Dam (HHM)**
 - Aanbesteding wonen gericht op zelfstandigheid
 - Aanbesteding Wmo begeleiding
 - Aanbesteding Wonen



Voorlopige planning

Activiteit	Datum
Input aanbieders op produktbeschrijvingen en tariefopbouw (schriftelijk via Mercell)	25 september 2024
Terugkoppeling inclusief tarieven (Dru Ulft)	16 oktober 2024
Besluitvorming door alle colleges: go/no go	12 november 2024
Beoogde publicatiedatum aanbestedingen (via Mercell)	Medio november 2024
Inlichtingenbijeenkomst Dru Ulft (daarna nog schriftelijke rondes)	27 november 2024
Indienen inschrijvingen	begin februari 2025
Besluitvorming gunning door college Doetinchem (penvoerder)	24 maart 2025
Implementatieperiode	Maart t/m december 2025
Beoogde ingangsdatum nieuwe overeenkomsten	1 januari 2026



Alle segmenten worden gecontracteerd via 7 regionale aanbesteding(en)

- Lichte procedure voor sociale en andere specifieke (SAS) diensten
- Inspanningsgerichte bekostiging (PXQ)
- Toepassen van lokale percelen voor betere geografische dekking en aansluiting bij sociale basis
- Zoek de samenwerking op met andere aanbieders (door bijvoorbeeld een samenwerkingsverband of d.m.v. onderaanneming)



Voorstel perceelindeling en bekostiging

Aanbesteding 4: Wmo begeleiding

Segment	Producten	Uitgaven 2023	2023 # cliënten	Perceelindeling
Wmo begeleiding groep	<ul style="list-style-type: none"> • Belevingsgericht • Ontwikkelgericht • Vervoer 	27.3 mln (groep en individueel)	4204 (groep en individueel)	Perceel 1 Aalten Perceel 2 Berkelland Perceel 3 Bronckhorst Perceel 4 Doetinchem Perceel 5 Montferland Perceel 6 Oost Gelre Perceel 7 Winterswijk
Wmo begeleiding Individueel Incl. Persoonlijke verzorging	<ul style="list-style-type: none"> • Begeleiding individueel • Begeleiding individueel extra 			Perceel 8 Aalten Perceel 9 Berkelland Perceel 10 Bronckhorst Perceel 11 Doetinchem Perceel 12 Montferland Perceel 13 Oost Gelre Perceel 14 Winterswijk
Beschermd thuis	<ul style="list-style-type: none"> • Beschermd thuis 			Perceel 15 SDA oost (BE/OG/WI/AA) Perceel 16 SDA west (BR/DO/OIJ/MO)



Voorstel perceelindeling en bekostiging

Aanbesteding 5: Wonen

Segmenten	Producten	Uitgaven 2023	# cliënten 2023	Perceelindeling
Beschermd wonen	<ul style="list-style-type: none">InclusiefExclusief	7.6 mln	184	Perceel 1 Beschermd wonen SDA regionaal
Beschut wonen	<ul style="list-style-type: none">Beschut wonen (exclusief)	0.6 mln excl. 7.0 mln incl.	19 207	Perceel 2 Beschut wonen SDA regionaal



Voorstel perceelindeling

NIEUW Aanbesteding 6: Wonen gericht op zelfstandigheid

Segment	Producten	Uitgaven 2023	# cliënten 2023	Perceelindeling
Wonen gericht op zelfstandigheid	Wonen gericht op zelfstandigheid (18-/18+)	583k	20	Perceel 1 wonen gericht op zelfstandigheid SDA regionaal



Voorstel perceelindeling

Aanbesteding 7: Safe houses (publicatie begin 2025)

Segment	Producten	Uitgaven 2023	# cliënten 2023	Perceelindeling
Safe houses	Safe houses	400k	24	Perceel 1 safe houses SDA regionaal

Bekostiging



Agenda

1. Onze aanpak
2. Kostprijsmodel met parameters
3. Algemene opbouw met basisparameterwaarden
4. Concept parameterwaarden per aanbesteding
5. Vervolgproces

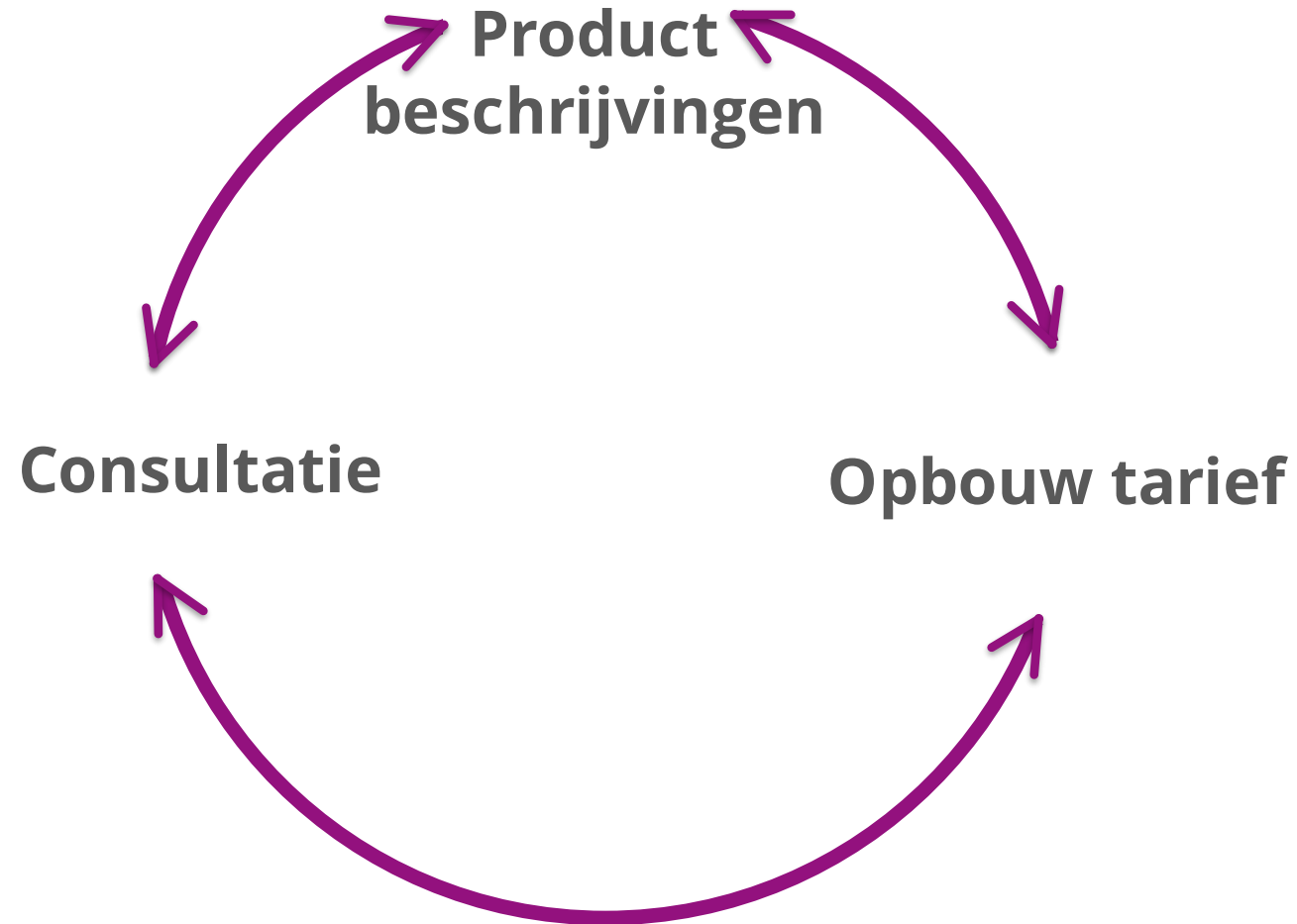


Disclaimer

- Deze presentatie bevat het en de concept parameterwaarden die gebruikt worden bij de opbouw van de tarieven voor de nieuwe contracten die vanaf 2026 in de Achterhoek worden gehanteerd. Bij deze presentatie horen notities met meer achtergronden.
- Het proces om tot tarieven te komen is onlangs gestart, niets is nog vastgesteld of definitief.
- De waarden in deze presentatie zijn in concept. De uiteindelijke parameterwaarden en de tarieven die op basis daarvan worden berekend, worden later vastgesteld door de gemeenten.
- **Daarom kunnen aan de inhoud van deze sheets geen rechten worden ontleend!**



Toelichting aanpak





Reële tarieven

1. Voldoen aan de AMvB (Wmo: 1/7/2017)
2. Parameterwaarden zijn transparant en herleidbaar
3. Gebaseerd op de vraag van de gemeenten
4. Passen bij de regionale uitvoeringspraktijk
5. Uitgaande van een gemiddeld efficiënte aanbieder
6. Opgebouwd vanuit de professional



Onze aanpak

1. Kostprijsmodel gevuld obv beschrijvingen
2. Concept parameterwaarden obv diverse bronnen
3. Consultatie van aanbieders: regionale praktijk
4. Schriftelijke reacties verwerken
5. Definitieve parameters + tarieven
6. Rapportage met advies; gemeenten besluiten

KOSTPRIJSELEMENTEN

1. SALARIS

1

Salaris 1 fte directe medewerker

€ xxxx

Functie- en cao-mix personele inzet

2. OPSLAGEN

2

Opslagen:

Vakantietoeslag
Eindejaarsuitkering
Onregelmatigheidstoelag

xx %
xx %
xx %

3. SOCIALE LASTEN

3

Sociale lasten:

Werkgeverslasten sociale verzekeringen
Pensioenbijdrage werkgever

xx %
xx %

4. OVERHEAD

4

Overhead:

Personele overhead (management, staf e.d.)
Materiële kosten overhead

xx %
xx %

5. PERSONEEL NIET IN LOONDIENTST

5

PNIL:

xx %

6. RISICO-OPSLAG

6

Risico-opslag:

xx %

TOTALE KOSTEN PER FTE PER JAAR

€ xxxx

7. DECLARABELE UREN

7

Aantal declarabele uren per fte:

Ziekteverzuim
Reistijd

xx uur
xx uur

UURTARIEF DIRECTE MEDEWERKER

€ xx

8. 'STENEN'

8

Kosten van de 'stenen' en hotelmatige voorzieningen van de (verblijfs)setting. Een bedrag per etmaal of per dagdeel.
No-show
Bezettingsgraad

€ xx
xx %
xx %

Kostprijsmodel

- kostprijs-elementen volgens de AMvB
- steeds als punt op de bandbreedte van de verschillen tussen aanbieders



De professional

1. Keuze van CAO-mix (obv de praktijk)
Keuzemix van salarisschalen (obv kwaliteitseisen)
2. Opslagen conform cao's:
 - Vakantietoeslag
 - Eindejaarsuitkering
 - ORT indien van toepassing
3. Werkgeverslasten (conform wettelijke premies)
 - Pensioen (conform PFZW)

Prijspeil 2024



De organisatie

4. Overhead (obv benchmark care)
5. PNIL (obv meerkosten)
6. Risico opslag tbv financiële continuïteit
7. Productiviteit (directe contacturen)
 - Verzuimcijfers (obv regionaal gemiddelde afgelopen tijd)
 - Aannames rond niet-cliëntgebonden uren
 - Aannames rond indirect cliëntgebonden uren



Overige

8. Overige kostprijselementen, zoals:

- Vervoer (obv NZa)
- Locatiekosten groepen (id)
- Verblijfskosten (id)
- Hotelmatige kosten (id)
- Groepsgrootte (obv productbeschrijvingen)
- Bereikbaarheid (obv consignatie)



Bronnen

- Productbeschrijvingen SDA
- Uitkomsten elders, openbare rapporten
- Benchmark Care; Vernet verzuimcijfers
- NZa beleidsregels ZZP/MPT Wlz 2024
- Landelijke richtlijnen/handreikingen:
 - met name: pleegzorg, gezinshuizen
- Laatste kostprijsopbouw SDA2022
- Consultatie/dialogoog aanbieders!



Basis parameterwaarden

- Salaris: 93% van max (uitz: MS/KJP)
- Werkgeverslasten obv 90% WAB-laag / 80% groot
- Overhead obv Benchmark Care (VNG rekentool 2024)
 - Sectoraal
 - JZ = GGZ
- PNIL: 1,5%
- Risico: 2%
- Verzuim obv Vernet, Veiligheidsregio 2020/2023



Keuze salarisschalen

Niveau	Minimaal aantal jaren opleiding (met diploma)	GGZ, GHZ, VVT	JZ, SW
MBO-4	3-4 jaar opleiding op MBO-niveau	40, 45	6,7
HBO	4 jaar opleiding op HBO-niveau	50, 55	8,9
HBO+	4 jaar opleiding op HBO-niveau + HBO-vervolg (ca. 2 jaar)	55, 60	9,10
WO	4 jaar opleiding op WO-niveau	60, 65	11,12
WO+	4 jaar opleiding op WO-niveau + WO-vervolg (ca. 2 jaar)	65, 70	12
WO++	4 jaar opleiding op WO-niveau + WO-vervolg (ca. 4 jaar)	70, 75	nvt
MS/KJP	Opleiding tot arts (ca. 6 jaar) + specialisatie (ca. 4 jaar)	AMS	nvt



Keuze overhead en verzuim per sector

Sector	Overhead obv benchmark Care	Ziekteverzuim afgelopen 4 jaren
GGZ	33,3% opslag	7,18% (135 uur/fte/jaar)
GHZ	26,3% opslag	7,25% (136 uren/fte/jaar)
JZ	33,3% opslag	6,68% (125 uren/fte/jaar)
SW	33,3% opslag	6,98% (131 uren/fte/jaar)
VVT	25,5% opslag	8,73% (164 uren/fte/jaar)





Vervolgproces

- Notities per aanbesteding op TenderNed
- Reflectie op gemaakte keuzes, vragen en opmerkingen?
 - vanuit de regionale uitvoeringspraktijk
 - dus niet vanuit uw eigen bedrijfsvoering!
- Graag met motivatie en onderbouwing
- Alleen in excelformat op TenderNed
- Uiterlijk 25 september aanleveren
- Naar: onderzoek@hbm.nl ovv 'SDA 2026'

4. Wmo Begeleiding



Keuze functiemix

Opleiding	MBO-3		MBO-4		HBO		WO
	30/4	35/5	40/6	45/7	50/8	55/9	60/10
Bgl. indiv. basis			45%	45%	10%		
Bgl. indiv. extra			20%	20%	30%	30%	
Bgl. groep beleving	25%	25%	25%	25%			
Bgl. groep ontwikkel.	20%	20%	30%	25%	2,5%	2,5%	
Beschermd thuis			20%	20%	30%	25%	5%

Tabel 4: Uitwerking functiemix bij de Wmo voorzieningen in het SDA



Keuze productiviteit

Onderdeel	Bgl. indiv. basis	Bgl. indiv. extra	Bgl. groep belevingsgericht	Bgl. groep ontwikkelgericht	Beschermd thuis
Bruto	1.878	1.878	1.878	1.878	1.878
Af: Verlof	260	260	260	260	260
AF: Ziekteverzuim	142	140	149	145	134
Werkbare uren	1.480	1.469	1.469	1.469	1.475
AF: niet cliëntgeb.	130	130	130	130	130
AF: indirect cliëntgeb.	100	150	50	100	150
AF: reistijd ambuland	126	126	-	-	126
DECLARABELE UREN	1.120	1.072	1.289	1.243	1.072
<i>productiviteit</i>	<i>59,6%</i>	<i>57,1%</i>	<i>68,9%</i>	<i>66,2%</i>	<i>57,1%</i>

Tabel 7. Opbouw productiviteit per ondersteuningsvariant



Vervolgproces

- Consultatieversie van de notitie: IT/24/1427
- Reactieformulier: ND/24/1463-4
- Uiterlijk 25 september aanleveren
- Naar: onderzoek@hhm.nl ovv 'SDA 2026 (4-Wmo)'

5. Wmo wonen

6. Wonen gericht op zelfstandigheid



Keuzes

- De keuzes zijn nog niet uitgewerkt
- De notities voor 5 (Wonen) en 6 (Wonen zelfstandigheid) volgen later, waarschijnlijk volgende week
- Houd TenderNed in de gaten!